



ТЕРРИТОРИАЛЬНЫЙ ОРГАН
ФЕДЕРАЛЬНОЙ СЛУЖБЫ
ГОСУДАРСТВЕННОЙ СТАТИСТИКИ
ПО НОВОСИБИРСКОЙ ОБЛАСТИ

РЫНКИ ТОВАРОВ И УСЛУГ

в январе – феврале 2024 года

05.04.2024

По данным оперативной статистической отчетности

СОДЕРЖАНИЕ

Оборот розничной торговли	3
Оборот общественного питания	9
Объем платных услуг населению	11
Оборот оптовой торговли	14

1

Оборот розничной торговли

ОБОРОТ РОЗНИЧНОЙ ТОРГОВЛИ

в январе – феврале 2024 г.

НОВОСИБИРСКСТАТ

Период с начала года к в % соответствующему периоду предыдущего года

Все товары



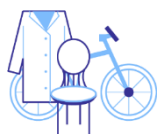
155,6 млрд рублей

Продовольственные товары

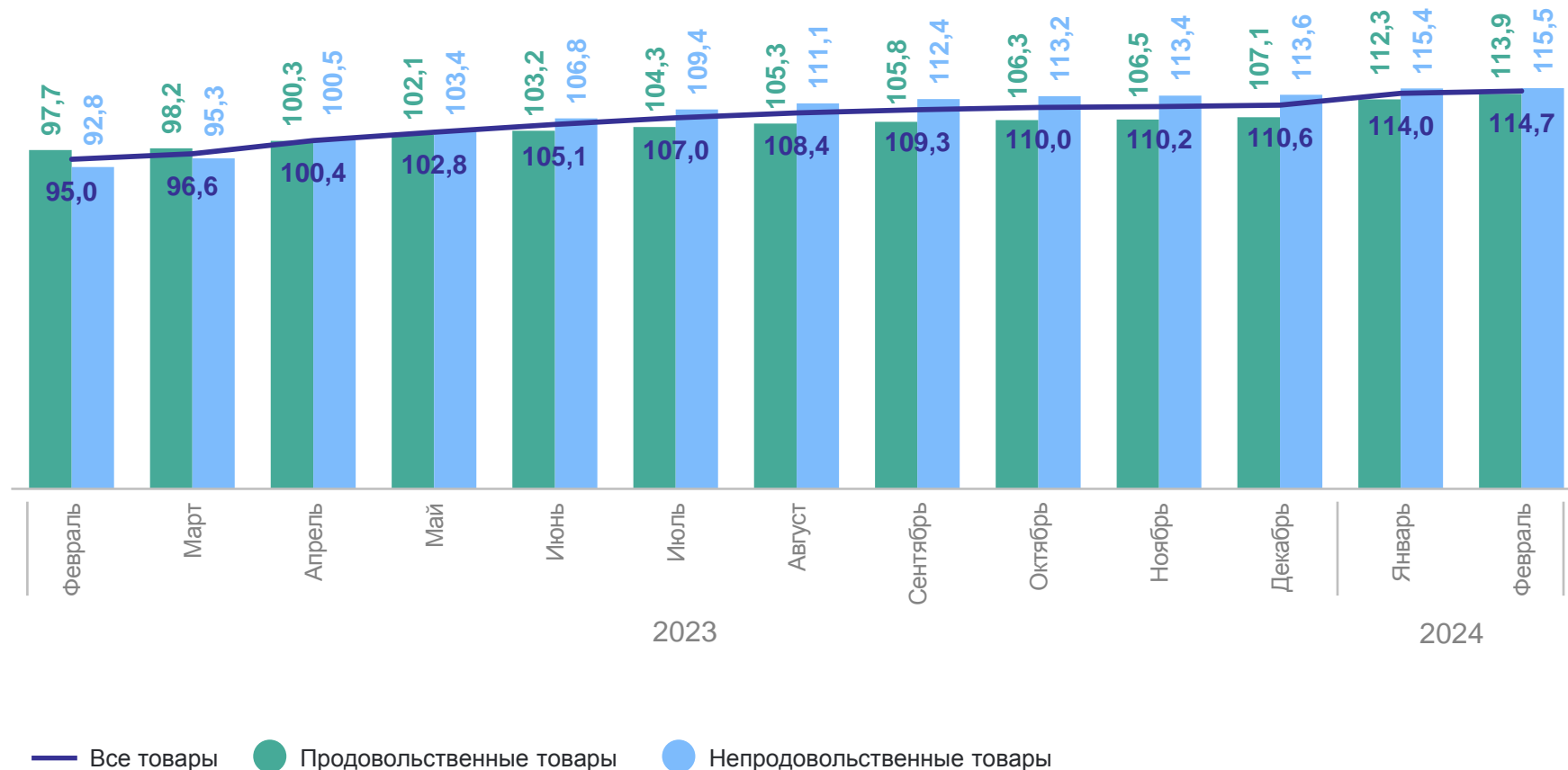


70,8 млрд рублей

Непродовольственные товары



84,9 млрд рублей

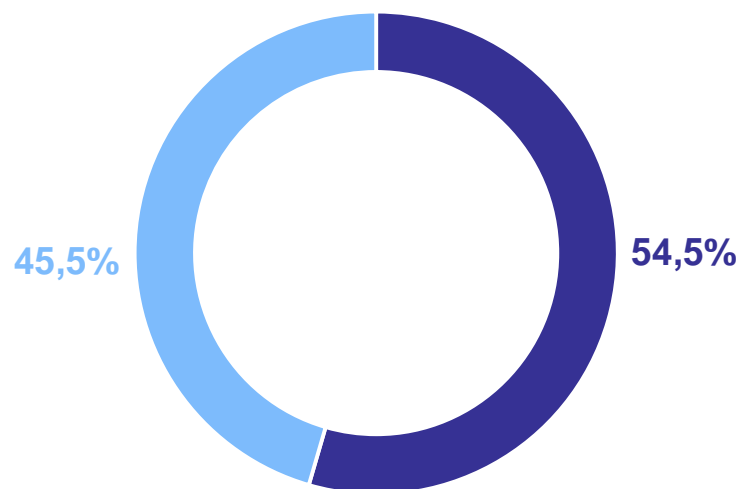


СТРУКТУРА ОБОРОТА РОЗНИЧНОЙ ТОРГОВЛИ

в январе – феврале 2024 г.

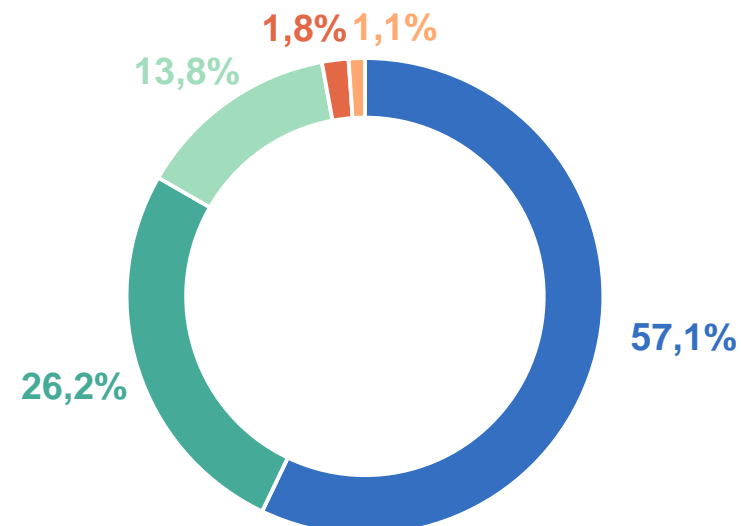
НОВОСИБИРСКСТАТ

По видам товаров



- Непродовольственные товары
- Продовольственные товары

По видам хозяйствующих субъектов



- Организации не относящиеся к субъектам малого и среднего предпринимательства
- Малые предприятия (включая микропредприятия)
- Индивидуальные предприниматели
- Субъекты среднего предпринимательства
- Розничные рынки и ярмарки

ОБОРОТ РОЗНИЧНОЙ ТОРГОВЛИ

в феврале 2024 г.

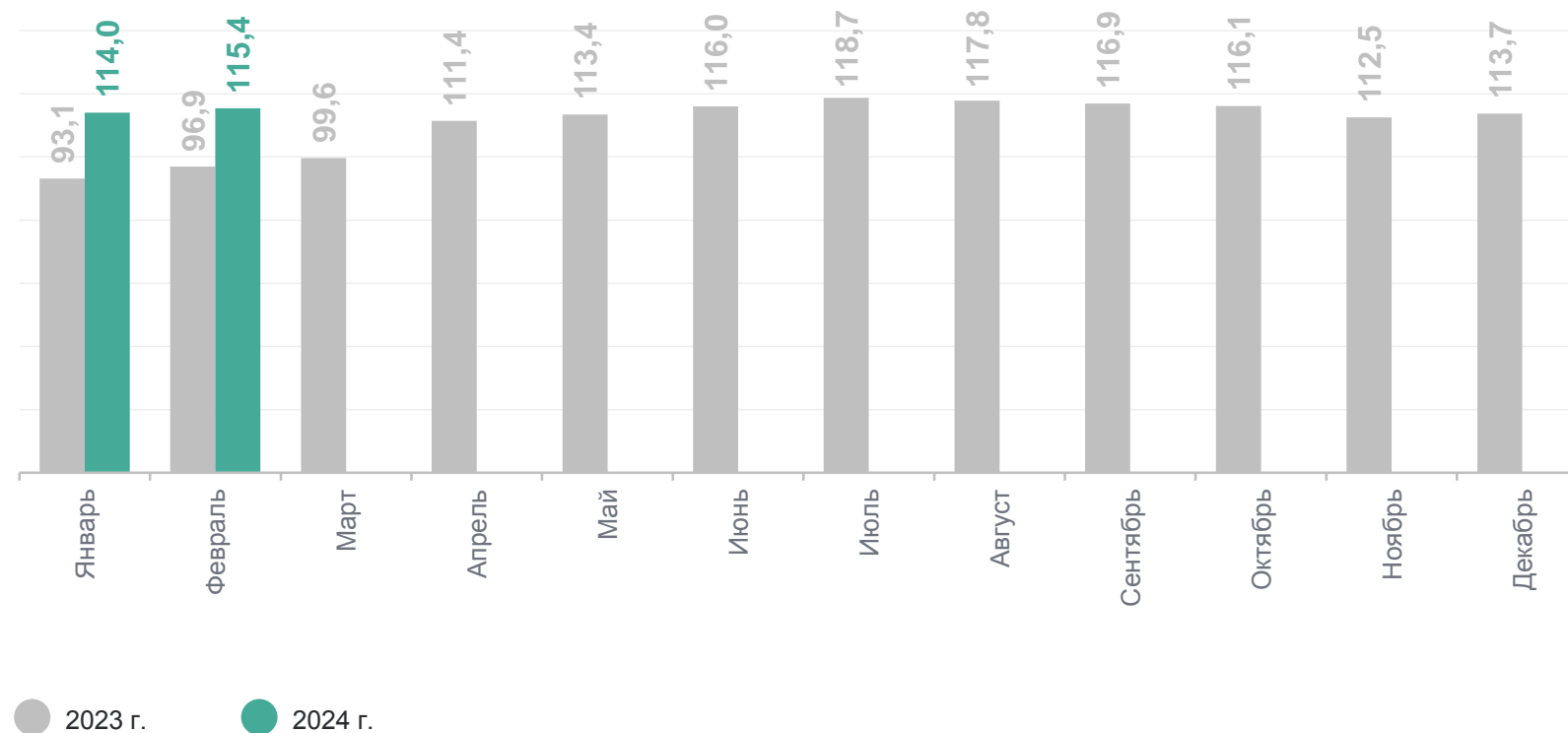
НОВОСИБИРСКСТАТ

В % к соответствующему месяцу предыдущего года

79,3 млрд рублей

103,4% к предыдущему месяцу

115,4% к соответствующему месяцу предыдущего года



ОБОРОТ РОЗНИЧНОЙ ТОРГОВЛИ ПИЩЕВЫМИ ПРОДУКТАМИ

в феврале 2024 г.

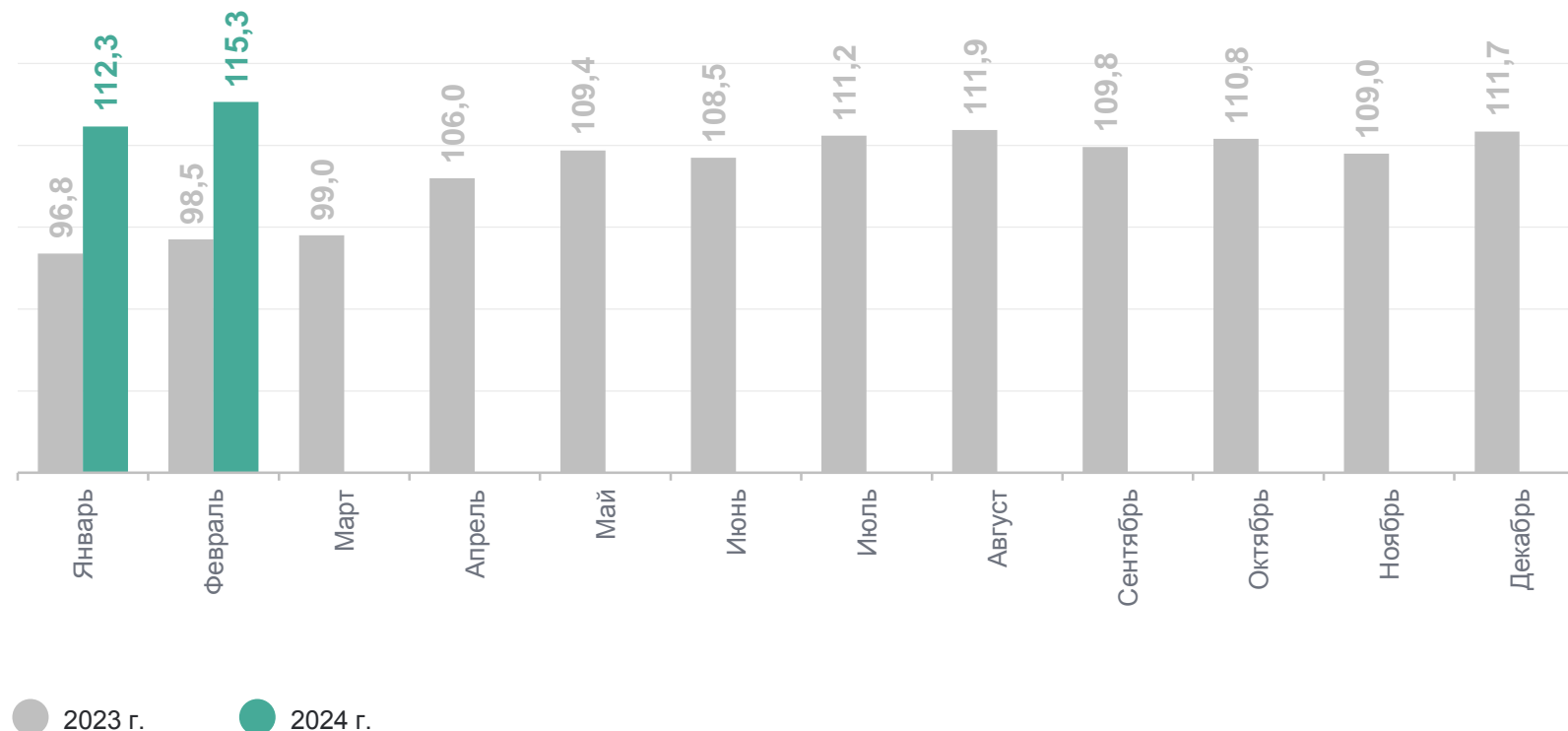
НОВОСИБИРСКСТАТ

В % к соответствующему месяцу предыдущего года

36,2 млрд рублей

104,5% к предыдущему месяцу

115,3% к соответствующему месяцу предыдущего года



ОБОРОТ РОЗНИЧНОЙ ТОРГОВЛИ НЕПРОДОВОЛЬСТВЕННЫМИ ТОВАРАМИ

в феврале 2024 г.

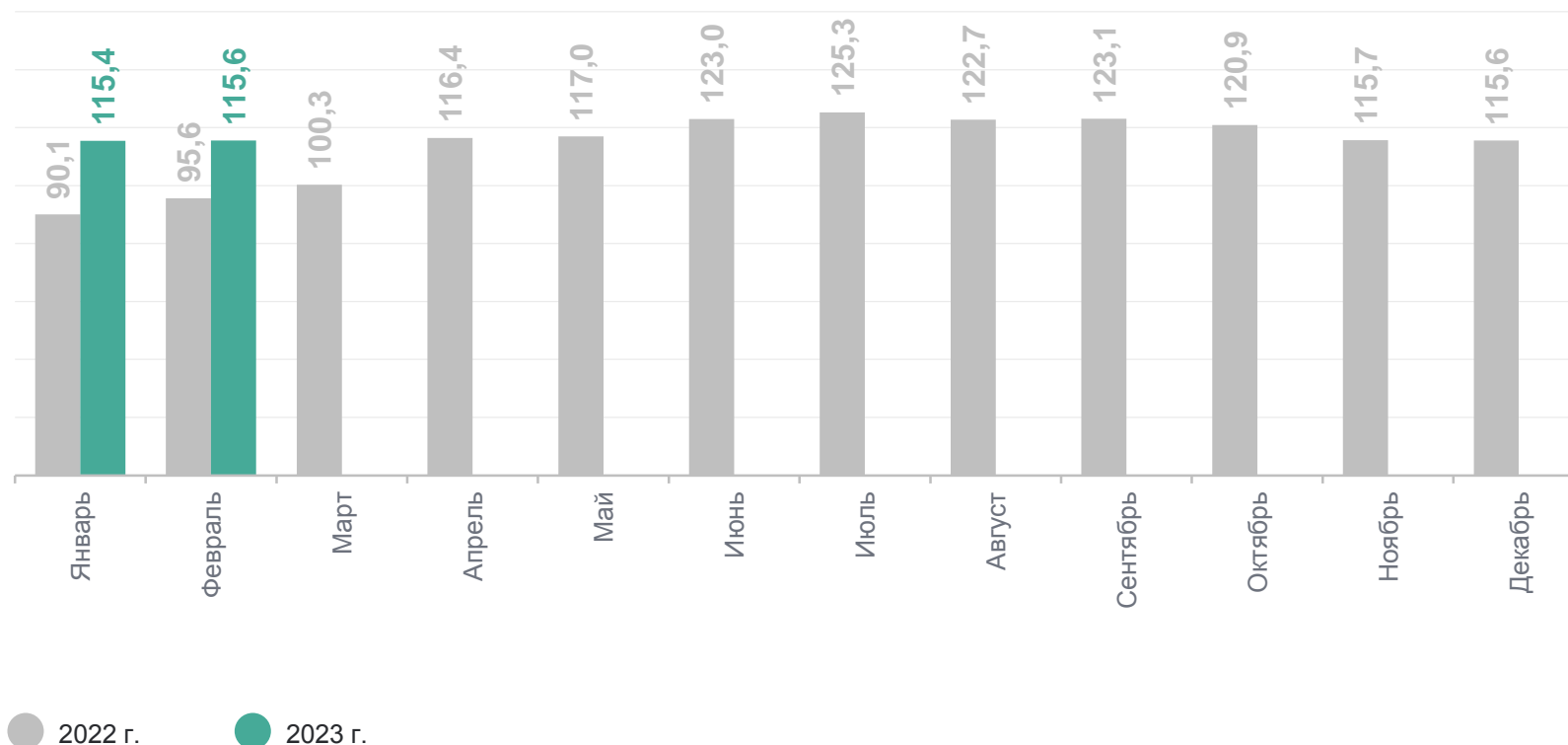
НОВОСИБИРСКСТАТ

В % к соответствующему месяцу предыдущего года

43,0 млрд рублей

102,5% к предыдущему месяцу

115,6% к соответствующему месяцу предыдущего года



2

Оборот общественного питания

В январе – феврале 2024 г.

9,1 млрд рублей

105,8% к соответствующему периоду предыдущего года

В феврале 2024 г.

4,5 млрд рублей

97,3% к предыдущему месяцу

111,6% к соответствующему месяцу предыдущего года

В % к соответствующему месяцу предыдущего года



3

Объем платных услуг населению

В январе – феврале 2024 г.

46,6 млрд рублей

98,3%

к соответствующему
периоду предыдущего
года

В феврале 2024 г.

23,5 млрд рублей

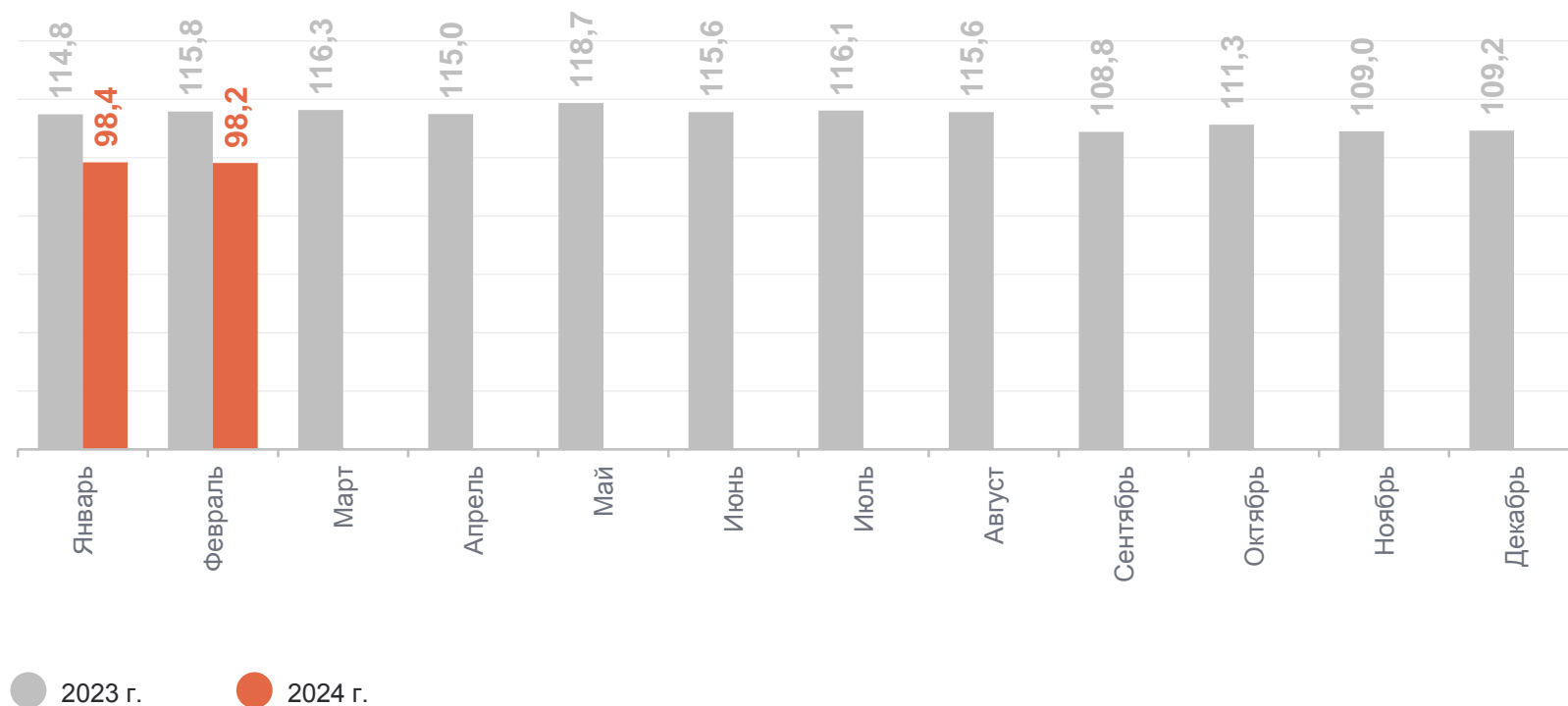
100,6%

к предыдущему
месяцу

98,2%

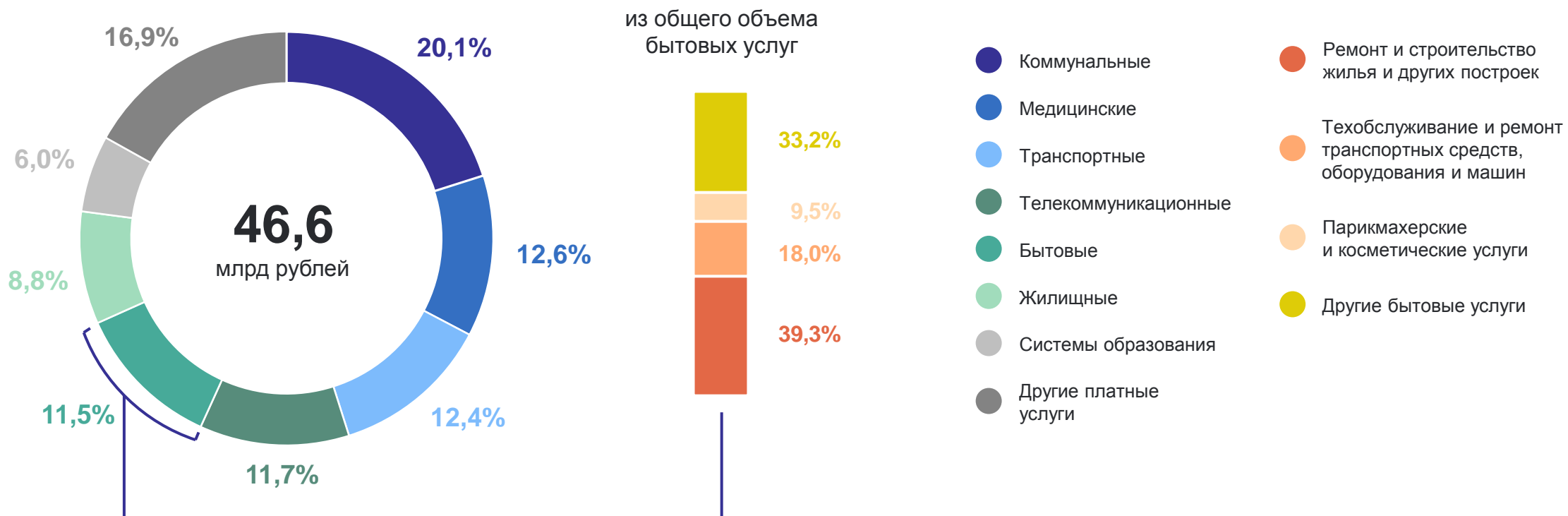
к соответствующему
месяцу предыдущего
года

В % к соответствующему месяцу предыдущего года



СТРУКТУРА ПЛАТНЫХ УСЛУГ НАСЕЛЕНИЮ

в январе – феврале 2024 г.



4

Оборот оптовой торговли

В январе – феврале 2024 г.

344,4 млрд рублей

108,1% к соответствующему периоду предыдущего года

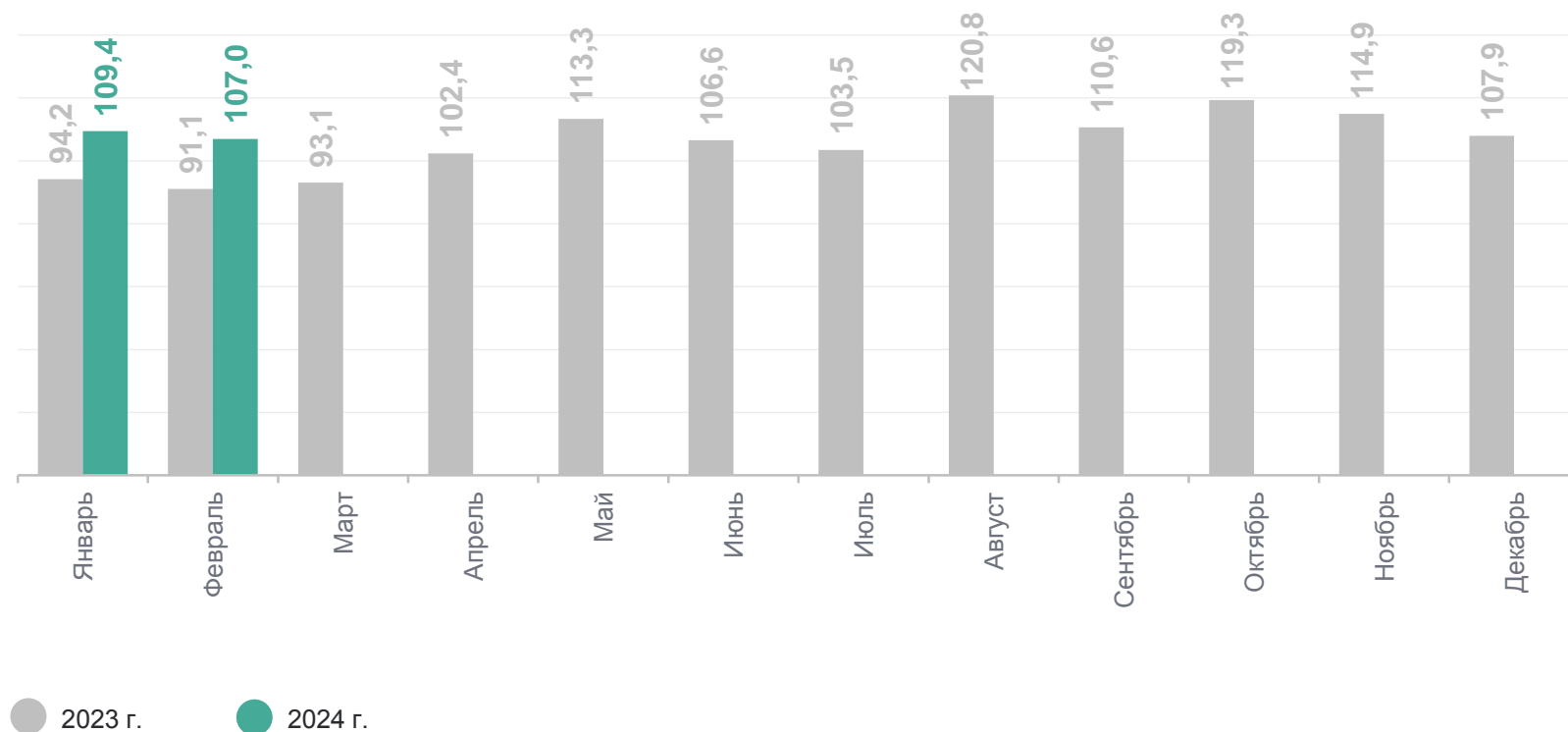
В феврале 2024 г.

182,9 млрд рублей

112,9% к предыдущему месяцу

107,0% к соответствующему месяцу предыдущего года

В % к соответствующему месяцу предыдущего года



ОБОРОТ ОПТОВОЙ ТОРГОВЛИ ОРГАНИЗАЦИЙ ОПТОВОЙ ТОРГОВЛИ

НОВОСИБИРСКСТАТ

В январе – феврале 2024 г.

280,7 млрд рублей

105,8% к соответствующему периоду предыдущего года

В феврале 2024 г.

150,5 млрд рублей

115,2% к предыдущему месяцу

106,4% к соответствующему месяцу предыдущего года

В % к соответствующему месяцу предыдущего года

